
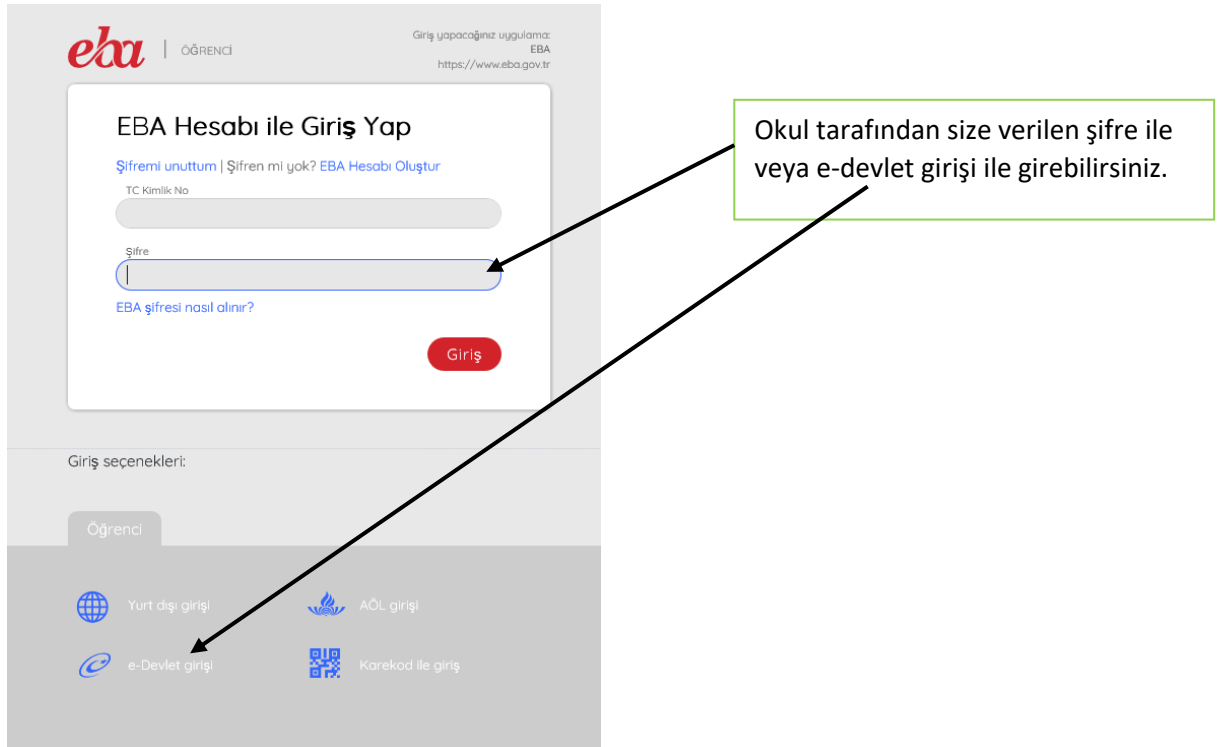


İŞ PEDAGOJİSİ (USTA ÖĞRETİCİLİK) KURSU UZAKTAN ÖĞRETİME BAŞLANGIÇ KILAVUZU

- 1- İnternet tarayıcınızdan <https://www.eba.gov.tr/> adresine giriniz.
- 2- Öğrenci girişine tıklayınız.



- 3- Şifre girişi yapınız.



4- Eğitime başlayınız.

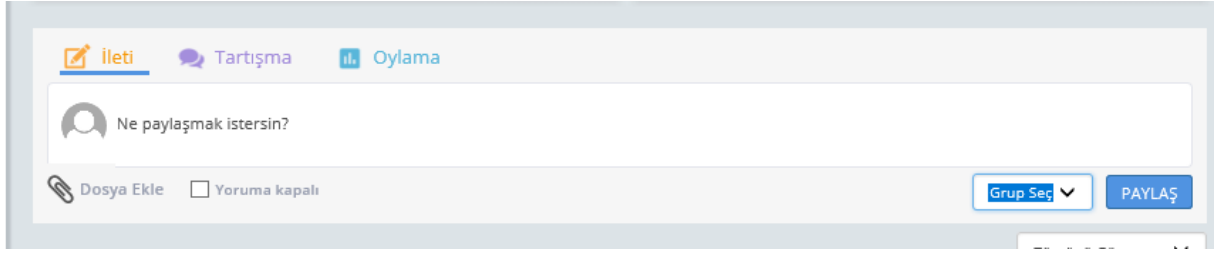
The screenshot shows the Eba platform interface for the 'İş Pedagojisi Kursu'. At the top, there is a header with the course title and a small image of a person reading. Below this, there are two main sections: 'Eba'da Ne Yaptın?' and 'Bekleyen Çalışmaların'. The 'Eba'da Ne Yaptın?' section contains three circular progress indicators for 'Tamamladığın İçerik Sayısı', 'Tamamladığın Sınav Sayısı', and 'Sosyal Paylaşım Sayısı', all showing 0. The 'Bekleyen Çalışmaların' section lists the course 'İş Pedagojisi Kursu' and 'Usta Öğreticilik' with a green 'Başla' button and a date '30 Haz'.

Size atanmış eğitimi burada göreceksiniz. Başla butonu ile eğitime başlayınız.

5- Listedeki tüm eğitimleri tamamlayınız.

The screenshot shows the 'Usta Öğreticilik' course list on the Eba platform. The list includes the following items: 'Mesleki Eğitim-1', 'Mesleki Eğitim-2', 'Meslek Etiği ve Ahilik', 'İş Sağlığı ve Güvenliği-1', 'İş Sağlığı ve Güvenliği-2', 'İş Sağlığı ve Güvenliği-3', 'İletişim-1', 'İletişim-2', 'Eğitim Psikolojisi-1', 'Eğitim Psikolojisi-2', 'Mesleki Eğitimde Öğretim Yöntem ve Teknikleri-1', and 'Mesleki Eğitimde Öğretim'. To the right, a video player is shown with a red banner at the top that reads 'MESLEKİ VE TEKNİK'. The video content is titled 'MESLEKİ EĞİTİM' and lists seven topics: 1. Mesleki Eğitimin İlkeleri, 2. Mesleki Eğitimde Uygulanan, 3. Ulusal Meslek Standartları (U), 4. Mesleki Gelişim ve Hayat Boy, 5. İşletmelerde Mesleki Eğitim, 6. Mesleki Eğitim/Staj Sözleşme, and 7. Mesleki Eğitim Okul/Kurumla. Below the video player, there is a caption: 'Bu videoda mesleki eğitim konusu ile ilgili bilgiler yer almaktadır'.

- 6- Öğretmene yada sınıftakilere herhangi bir şey sormak için bu bölüme yazınız ve grubunuzu seçerek paylaşınız.



Size eğitim atandıktan 5 gün sonra sınav randevusu alınabilir.

Eğitimi tamamladığınızda kurs öğretmeninize bitirdiğinize dair mesaj atınız.

Öğretmen tarafından verilen bilgiye göre e-sınav ücretinizi yatırınız ve giriş belgenizi okulunuzdan alınız.